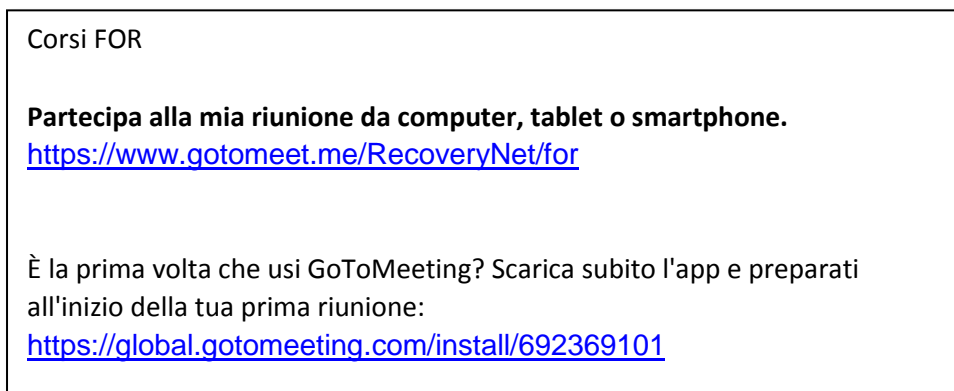
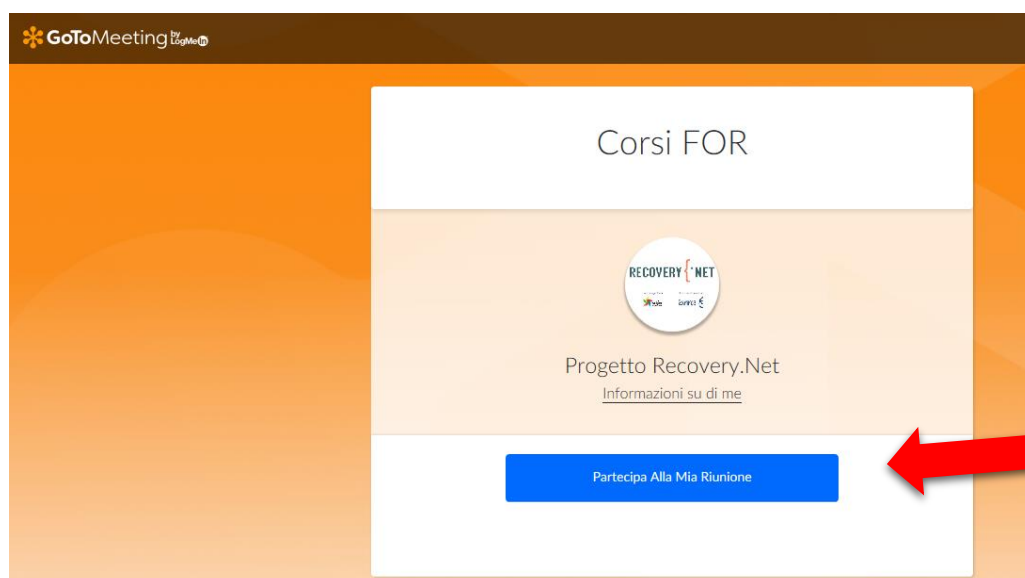


Istruzioni per chi partecipa alla riunione – visualizzazione su pc

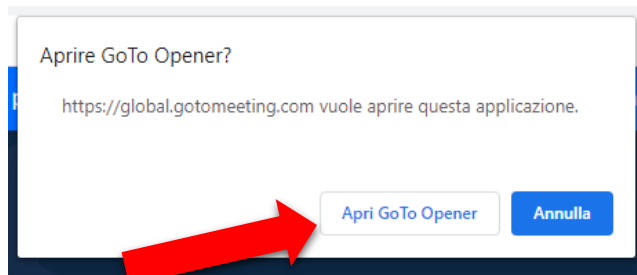
1. Recuperare il link inviato



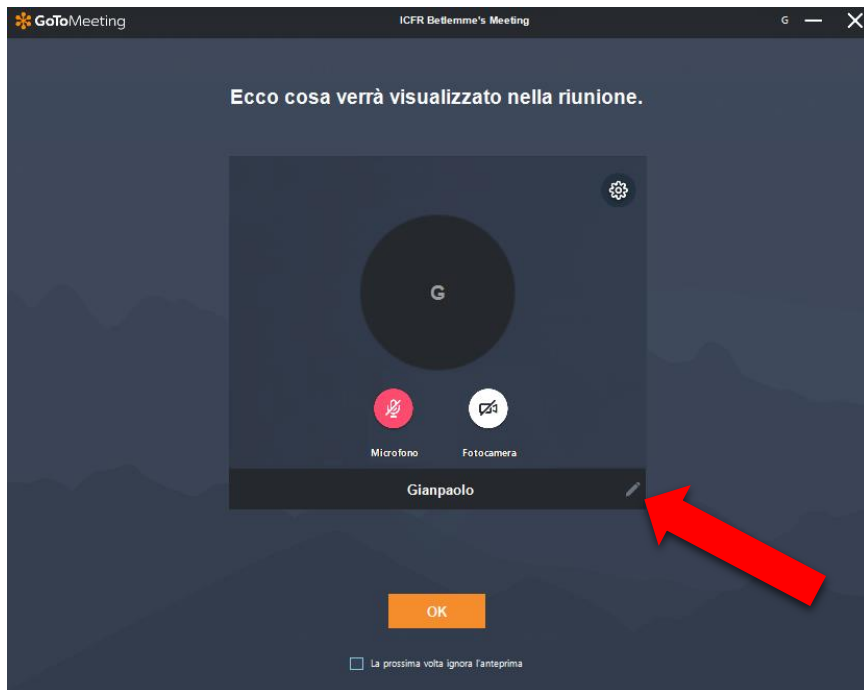
2. Se non è mai stato usato il programma “GoToMeeting” installare l’applicazione sul computer o sullo smartphone come indicato nel messaggio. È consigliato l’uso del computer perché permette la visualizzazione di tutti i partecipanti. Se si usa un browser compatibile (es. Chrome) non è necessario installare l’App.
3. Cliccare sul link indicato per partecipare alla riunione
4. Dopo l’apertura della finestra di GoToMeeting, cliccare sul pulsante “Partecipa alla mia riunione”



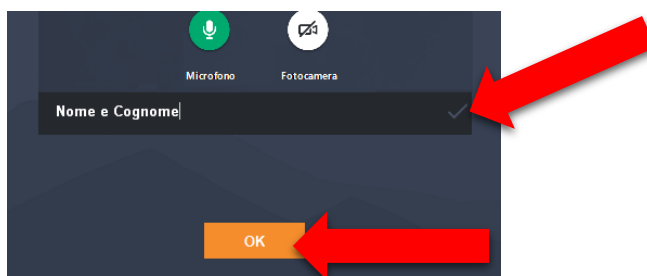
5. Se richiesto acconsentire l’apertura dell’applicazione “GoTo Opener”



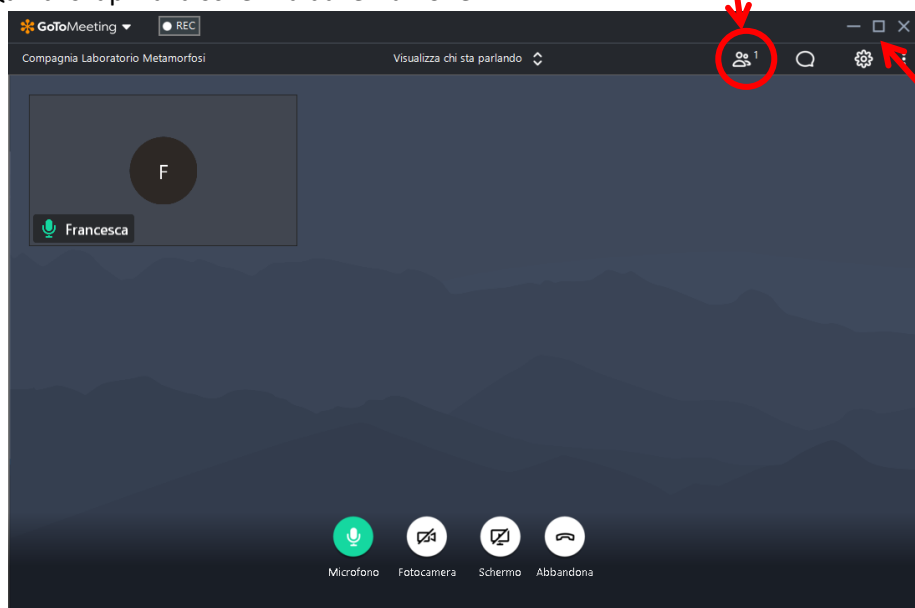
6. Controllare le impostazioni nella finestra “Ecco cosa verrà visualizzato quando ti colleghi”



7. Nella parte in basso verificare il nome indicato e, se non già indicato, inserire il Cognome della Famiglia (ed eventualmente i nomi dei presenti alla chiamata), cliccando sul simbolo della matita. Questo permetterà di essere riconosciuti quando si parla.
8. Quindi confermare cliccando sul baffo “✓” – poi premere il pulsante “OK”



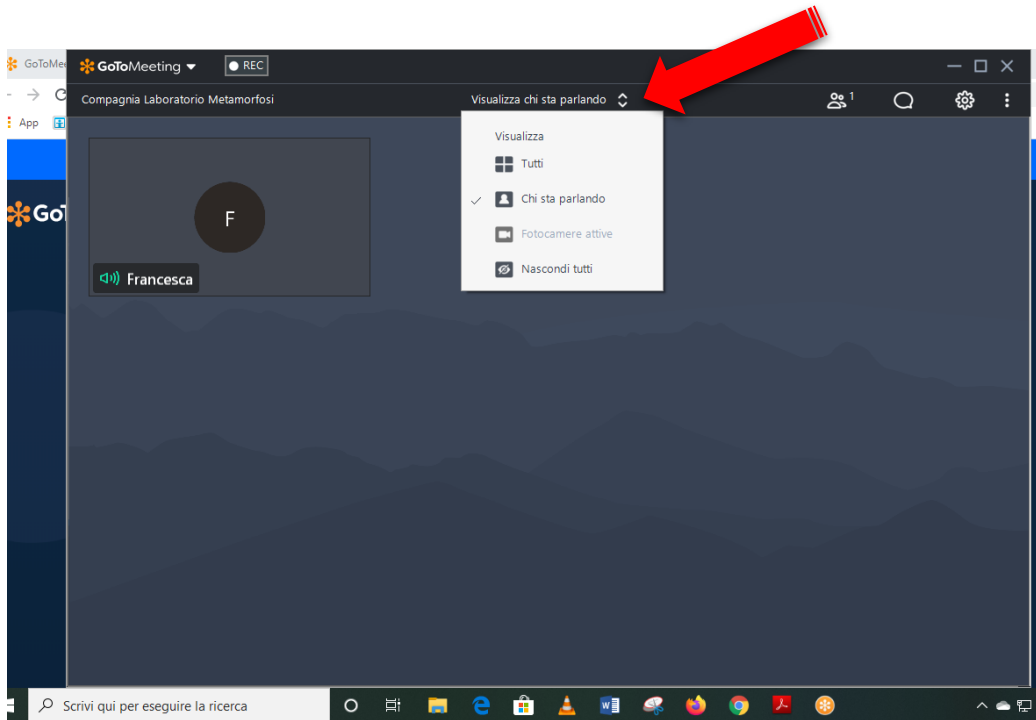
9. Quindi si aprirà la schermata dalle riunione



Numero di persone connesse

La vista può essere impostata a schermo intero – cliccare sul quadratino

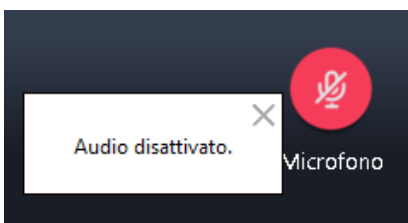
10. Impostare il tipo di visualizzazione delle webcam su “Tutti” – se si utilizza uno smartphone è possibile visualizzare solo chi sta parlando.



11. Usare i comandi (nella parte inferiore dello schermo) – se non sono visibili passare con il mouse per attivarli

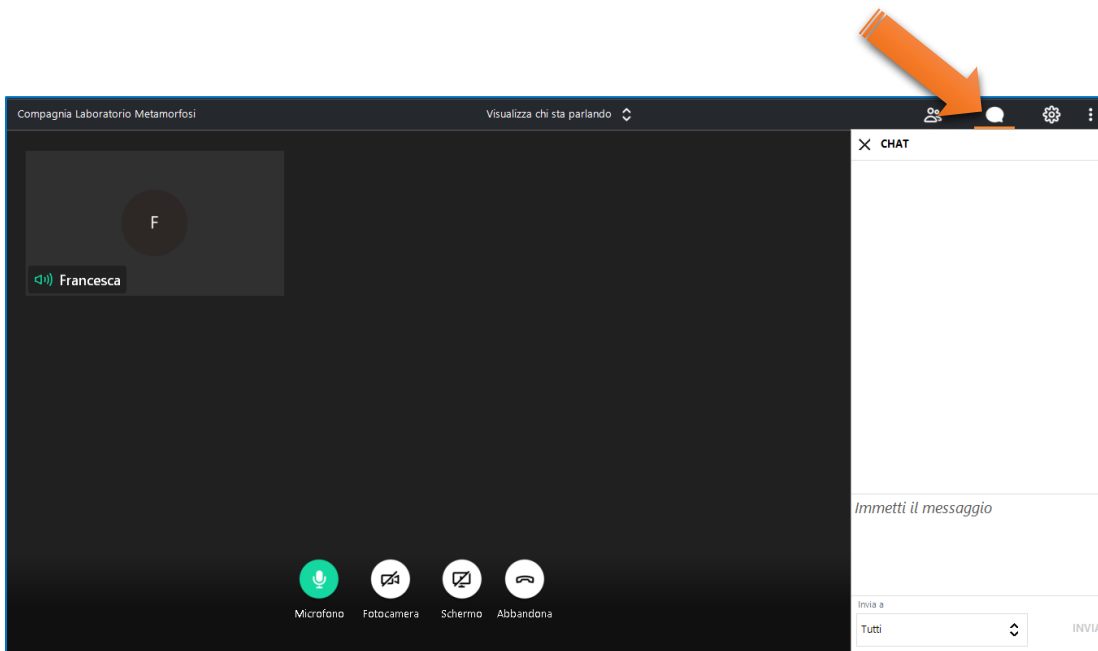


Per evitare rumori di sottofondo o echi quando qualcuno parla, è importante che tutti tengano il microfono disattivato (rosso con la barra) ed eventualmente attivarlo solo quando indicato da chi conduce la riunione o se fosse necessario intervenire.



Nel caso in cui non funzioni l'audio (non si ha microfono e casse/cuffie) andare a pagina 7

12. Per leggere eventuali messaggi arrivati in chat cliccare il simbolo del fumetto



Accesso tramite smartphone connesso ad internet

1. Recuperare il link inviato (quello riportato sotto è solo un esempio) e apri il link

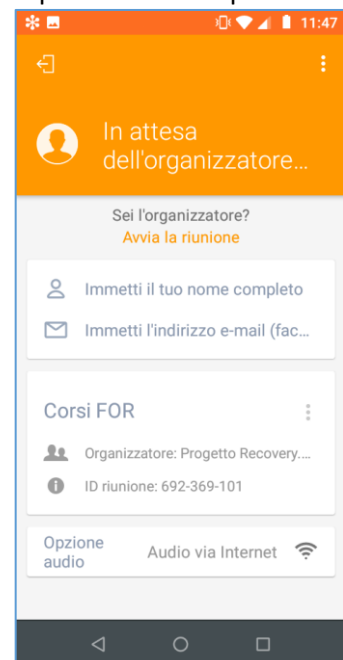
Gruppo Redazione

Partecipa alla mia riunione da computer, tablet o smartphone.
<https://www.gotomeet.me/Betlemme>



Cliccare su
"Partecipa alla mia riunione"

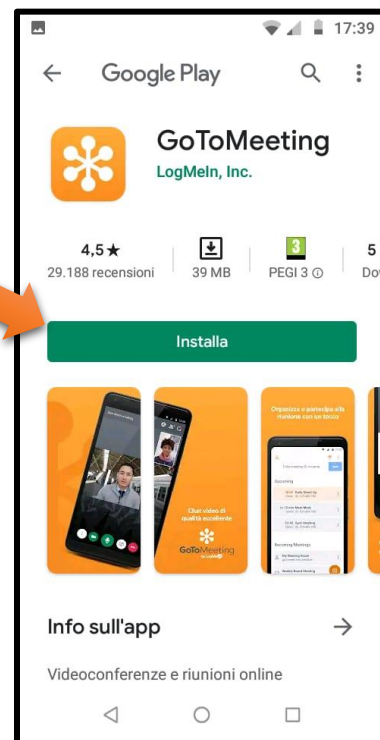
Questa la schermata se
l'App è già installata –
quindi andare al punto 4



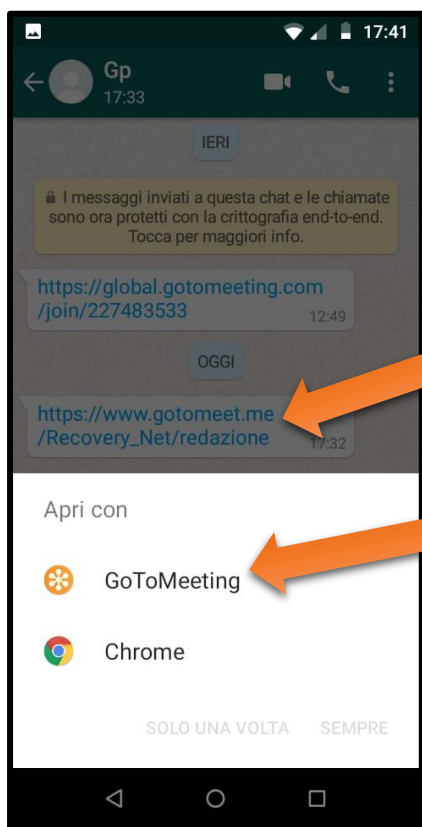


Se è la prima volta che si usa GoToMeeting installare l'APP

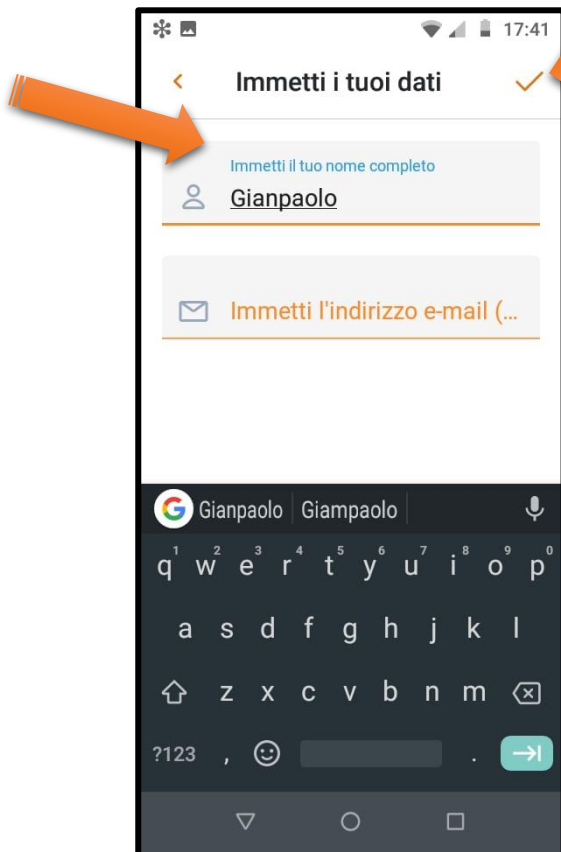
Se l'App è già installata continuare al punto 3



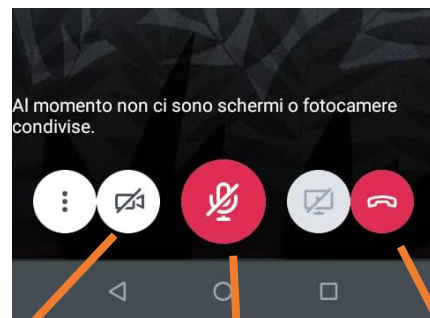
2. Dopo l'installazione chiudere le App aperte e tornare sul messaggio dove è presente il link per il collegamento alla riunione.
3. Cliccare sul link di invito alla riunione e, se richiesto, indicare di aprire con "GoToMeeting"



4. Scrivere il Cognome della famiglia (ed eventualmente i nomi dei partecipanti). Questo permetterà di essere riconosciuti quando si parla.



Dopo aver inserito il nome, cliccare sulla spunta di conferma "✓"



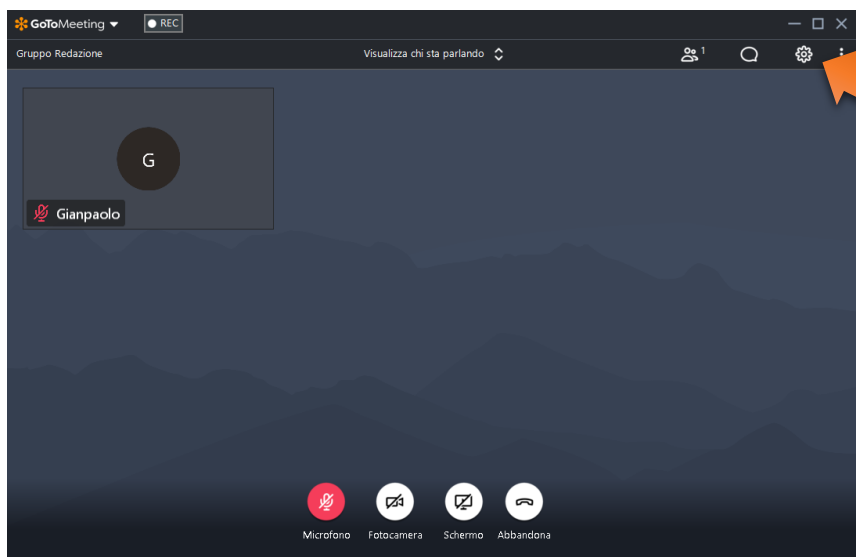
Attivare o disattivare la propria fotocamera

Attivare o disattivare il proprio microfono
Se è rosso il microfono non è attivo

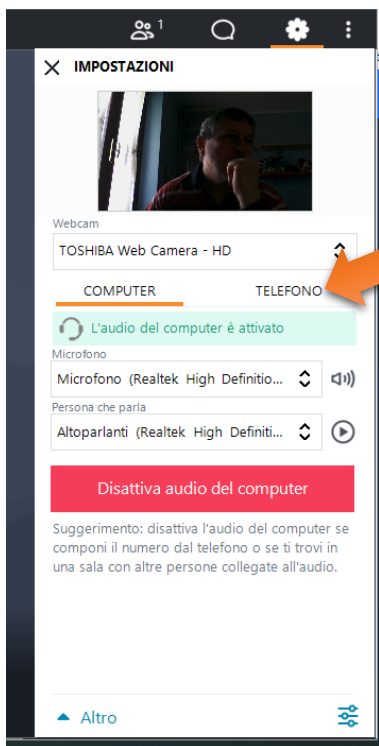
Terminare la riunione

Uso dell'audio tramite telefono

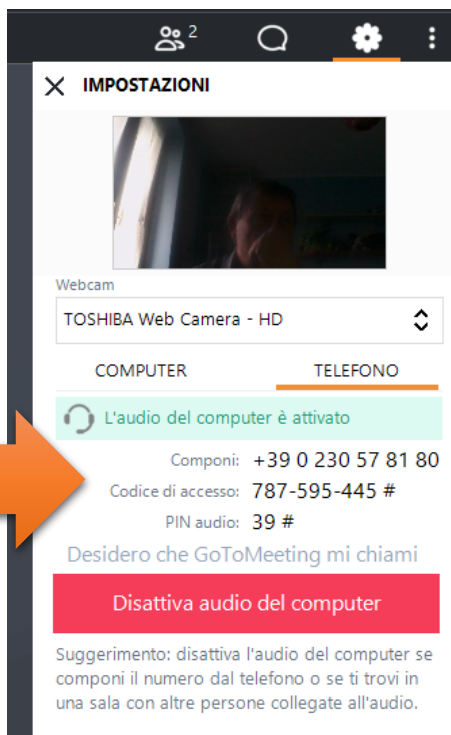
Nel caso in cui il computer non disponga di casse (o auricolari) e microfono, oppure la qualità della connessione non è buona e l'audio funziona male, è possibile collegarsi tramite computer per vedere tutti i partecipanti e utilizzare un telefono (anche di rete fissa) per ascoltare gli altri ed intervenire nella riunione.



Cliccare sul simbolo delle impostazioni



Cliccare su "TELEFONO"



Utilizzando un normale telefono (non è necessario uno smartphone) comporre il **numero** indicato (il "+39" può essere omissso, normalmente inizia per 02..... Quello nell'immagine è solo un esempio) dopo aver composto il numero verrà richiesto il "**Codice di accesso**" (che è diverso per le diverse riunioni), quindi il **PIN audio** che permette di collegare l'audio alla partecipazione tramite computer.

Lo stesso numero e codice (comunicato anche con l'invito alla riunione) può essere utilizzato per la partecipazione unicamente con telefono, senza collegamento con computer.